

Datum: 11.01.19
 Version: f
 Bearbeiter: Schm.
 Freigabe: C. Plötner
 Datei: vg 250 ka.dgn

EINBAUSKIZZE

Objekt: Vorgrube 5,4 m³
 VG 250 KA

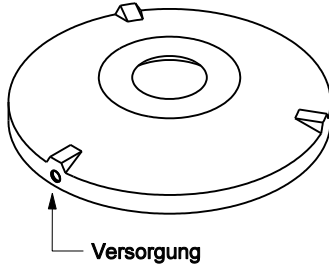
NORDBETON

Betontechnik mit System

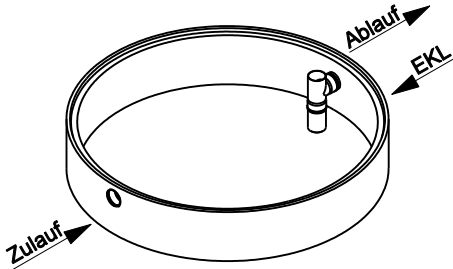
Pos. 1



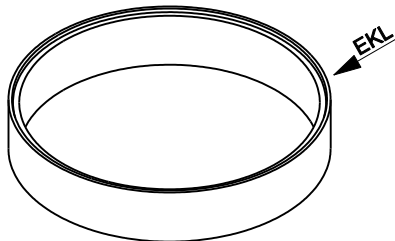
Pos. 2



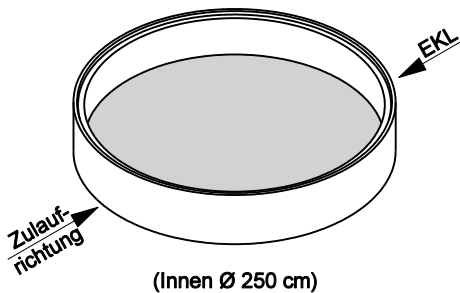
Pos. 3



Pos. 4



Pos. 5



Pos.	Stück	Bezeichnung	ET cm	Gewicht ca. kg
Vorgrube = VG				
1	1	Abdeckung		
		BG 081 11 A MB	11	94
		BG 080 13 B MB	13	95
		BG 080 17 D MB	17	169
2	1	Konus		
		KO 250 44 A 10	44	1676
		KO 250 56 B 10	56	2620
		KO 250 56 D 10	56	2687
3	1	Tauchwandring TA 250 50 VG 15	50	839
4	1	Ausgleichring AU 250 50 VG	50	848
5	1	Bodenring BO 250 50 VG	50	2110
Anzahl der Fugen			4	
Gesamt VG (Klasse A) =			209	5567
Gesamt VG (Klasse B) =			223	6512
Gesamt VG (Klasse D) =			227	6653

Abdeckung	Nennweite	Zulauf	Ablauf	WT
Klasse A	Zu- /	-78 cm	-88 cm	111 cm
Klasse B	Ablauf	-92 cm	-102 cm	
Klasse D	DN 150	-96 cm	-106 cm	
Aus Bodenrichtung:		131 cm	121 cm	



Sichere Fugenausbildung

ACHTUNG:

1. Beachten Sie die Einbauhinweise auf der Rückseite!
2. Beim Einbau auf Einbaukennlinien (EKL) achten.